


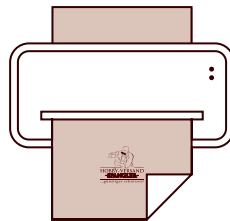
Anleitung für Gutscheine zum Ausdrucken



1.

Gutschein empfangen

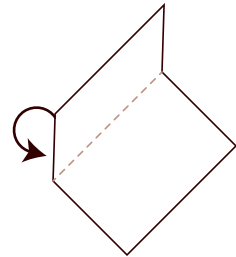
Nachdem Sie Ihre Bestellung abgeschlossen haben, erhalten Sie nach einigen Minuten eine PDF-Datei mit Ihrem Gutschein.



2.

Gutschein ausdrucken


Drucken Sie Ihren Gutschein bequem zu Hause aus.



3.

Gutschein falten

Falten Sie den Gutschein entlang der gestrichelten Linie.



4.

Fertig!

Ihr Gutschein ist jetzt fertig und zum Verschenken bereit!

Wir beraten Sie gerne!

Telefon (Mo.-Fr.: 8 - 18 Uhr): 09472 578

Gerne per WhatsApp: +49 171 1290554 Oder per Mail: info@schnitzerbedarf.de

Besuchen Sie gerne auch unsere Verkaufsräume.

Wir würden uns sehr freuen, Sie persönlich begrüßen zu dürfen.

Hobby-Versand-Spangler · Schloßstr. 4 / Raitenbuch · D - 92366 Hohenfels